

УСЛОВИЯ ЗА ДОПУСТИМОСТ ЗА ПОДПОМАГАНЕ НА ЗЕМЕДЕЛСКИТЕ ПАРЦЕЛИ

Министерство на земеделието и храните



**Условията за
допустимост за подпомагане ще се прилагат при:**

- **Схема за единно плащане на площ**
- **Схеми за национални доплащания към директните плащания на площ**
- **Необлагодетелствани райони - планинските райони и райони с ограничения, различни от планинските райони**
- **мярка 214 "Агроекологични плащания"**



Използвани земеделски площи (ИЗП) са :

- **обработваема земя:** ИЗП редовно обработвана, с цел производство на земеделски култури или изоравана, за поддържане в добро земеделско състояние, независимо дали се намира под оранжерии или под стационарно или подвижно покритие, която е включена в система за сеитбооборот.
- **постоянни пасища:** ИЗП, която се ползва постоянно, за пет или повече години, за отглеждане на тревни фуражни култури чрез култивиране (засяване) или чрез естествено самозасяване и не е включена в сеитбооборота на стопанството. Постоянните пасища могат да бъдат:
 1. земи, които не са включвани в сеитбооборота в продължение на 5 и повече години;
 2. земи, които няма да бъдат включвани в сеитбооборота най-малко 5 последователни години от датата на промяната на начина на трайно ползване (новосъздадени пасища).
- **трайни насаждения:** използвана земеделска площ засадена с култури, за които не се прилага сеитбооборот, различни от трайните пасища, които заемат земеделската площ в продължение на пет или повече години и дават реколта многократно, включително разсадници и нискостеблени дървесни култури с кратък цикъл на ротация.
- **семејни градини:** използвана земеделска площ, предназначена за отглеждане на земеделски продукти за лично потребление на земеделския стопанин и неговото домакинство, обикновено отделена от другите земеделски площи като градина за лично ползване.



Условия за допустимост за подпомагане на ЗП

Допустима за подпомагане по схемите за плащане на площ е частта от използваната земеделска площ, която се поддържа в **добро земеделско състояние**, независимо дали се използва за производство на земеделска продукция.

В добро земеделско състояние е използваната земеделска площ, която отговаря на следните условия:

1. земеделската площ е достъпна за извършване на земеделска дейност – липсват природни пречки, които блокират достъпа и използването на площта за земеделска дейност;
2. използването на земеделската площ за извършване на земеделска дейност не е забранено с нормативен или административен акт;
3. земеделската площ се използва за извършване на земеделска дейност през съответната стопанска година, като част от физически блок.



Земеделска дейност е:

- 1. производство на земеделски продукти,** включително прибиране на реколтата от трайни насаждения и производство на биомаса;
- 2. поддържането на земята под угар;**
- 3. използването на земята като постоянно пасище за паша на животните или косене,** независимо дали коситбата се извършва за добиване на сенаж или сено или като метод за опазване на заобикалящата среда.



УГАР

В добро земеделско състояние са земите **под угар**, които, през същата стопанска година са обработвани, най малко чрез дълбока оран, извършена преди крайния срок за подаване на заявление за кандидатстване и са включени в сеитбооборота на стопанството.



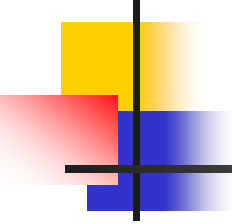
Трайните насаждения са в добро земеделско състояние, когато:

1. най-малко 70% от растенията включени в масива са живи (неизсъхнали);
2. почвената повърхност се поддържа с подходящи обработки или косене, според прилаганите системи (угарна, чимово-мулчирна, мулчирна или ливадно зачимяване.).



Постоянните пасища
се класифицират в следните видове:

1. продуктивни пасища;
2. ливади;
3. мери;
4. слабопродуктивни пасища.




Продуктивните пасища са постоянни пасища, върху почви от 1-ва до 7-ма категория, с плътна тревна покривка, които се ползват за паша на селскостопански животни.

На тях може да се извършва коситба, като алтернатива на пашата или като метод за опазване на заобикалящата среда или за борба с плевелите

Ливадите са постоянни пасища, върху почви от 1-ва до 7-ма категория, с плътна тревна покривка, които се ползват за добив на сенаж или сено чрез коситба или за паша на селскостопански животни.

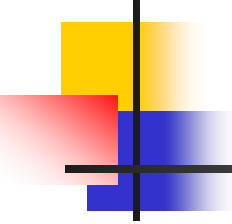
Мерите са постоянни пасища, разположени в близост до населени места, които се ползват за паша на селскостопански животни или се косят, като метод за опазване на заобикалящата среда или за борба с плевелите.

- 
- Допустими за подпомагане са постоянни пасища които се използват за паша на животните или косене, независимо дали коситбата се извършва за добиване на сенаж или сено или като метод за опазване на околната среда или за борба с плевелите, когато:
 - 1. на тях има не повече от 50 броя дървета и/ли храсти на хектар, с височина над 50 см. (за клек и хвойна – независимо от височината), които не са компактно разположени (с мозаечно разположение);
 - 2. дървесната и/или храстовидна растителност е с гъстота, която позволява свободно пашуване на земеделските животни;
 - 3. на тях има мозаечно разположени сгради, съоръжения, скали, скални участъци, ерозирани или оголени терени, които заемат не повече от 10% от общата площ на пасището, след изключване на неподходящите за подпомагане площи по чл.14, ал.2.



Слабопродуктивни пасища

- Слабопродуктивните пасища са постоянни пасища, върху почви от 8-ма или 9-та категория, които обикновено не са обект на наторяване, култивация, презасяване или дренаж и обикновено могат да се използват за екстензивна паша и не се косят или се косят по екстензивен начин. Екстензивна е пашата до 1 животинска единица на хектар.
- Допустими за подпомагане са слабопродуктивните пасища, на които има максимално 75 брой дървета и/или храсти на хектар, а мозаечно разположените сгради, съоръжения, скали, скални участъци, ерозирани или оголени терени заемат не повече от 20% от общата площ на пасището.



Елементи на околната среда

1. зелени плетове
2. дървесни пояси
3. каменни стени
4. синори
5. откоси на тераси
6. стени на тераси
7. напоителни и
отводнителни
каналы
8. диги в оризища

Тези елементи трябва да са част от заявената за подпомагане площ и не трябва да са по-широки от 2 /два/ метра.