

Анализ на подадените проекти по подмярка 4.1
„Инвестиции в земеделски стопанства”, прием 2015
година

Държавен фонд „Земеделие” -РА

2017



Анализът има за цел да представи обобщени данни за сключените договори за подпомагане по подмярка 4.1. „Инвестиции в земеделски стопанства” от ПРСР 2014-2020 от приема през 2015 година. Съдържанието е насочено към няколко основни направления – в кои области са сключени най-голям брой договори, къде е договорено най-голямо финансиране, кои приоритетни сектори са били представени в този прием и т.н. По този начин ще се постигне по-голяма публичност относно интереса към програмата на потенциалните бенефициенти, техните нужди, спецификите на подадените проекти.

Използваните данни са актуални към месец септември 2017 година. Поради динамичния процес при изпълнението на проектите по подмярката са възможни промени в данните поради неизпълнение от страна на бенефициентите, анекси за намаление на договорената субсидия и др.

I. Характеристика на приема по подмярка 4.1 „Инвестиции в земеделски стопанства” през календарната 2015 година

От 14 април 2015 г. до 08 юни 2015 г. бе обявен първият прием на заявления за подпомагане по подмярка 4.1 „Инвестиции в земеделски стопанства” със Заповед № РД 09-213 от 27.03.2015 г. на министъра на земеделието и храните. Определеният бюджет по заповед е в размер на левовата равностойност на 150 000 000 евро /293 370 000,00 лв./.

Със Заповед № РД 09-316 от 26.05.2016 година се увеличава бюджета за договаряне с 14 851 200, 01 евро /29 045 976,98 лв/, а през октомври със Заповед № РД 09-756 от 4.10.2016 година се допуска наддоговаряне с условна клауза на проекти извън бюджета по приема до левовата равностойност 49 455 360, 00 евро /96 724 793,09 лв./.

В този прием според приложимата наредба, максималния размер на финансовата помощ е между 50 и 70% от общия размер на допустимите за финансово подпомагане разходи, в зависимост от условията, на които отговарят различните бенефициенти.

За периода на прием са **приети 3 362 бр. заявления** за подпомагане. Размерът на заявената финансова помощ по приетите заявления за подпомагане е в размер на **1 232 507 730,5 5 лв.**, т.е. надхвърля над 4 пъти определения бюджет по заповед за прием и проектните предложения се обработваха в условията на ограничен бюджет.

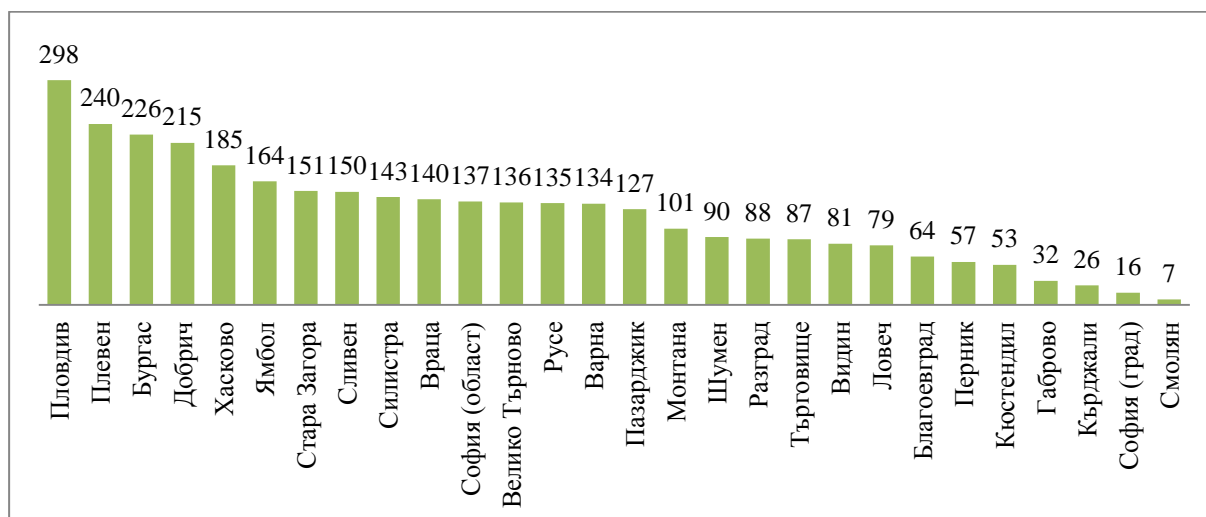
1.1 Брой на подадените заявления за подпомагане по области, сума на заявените разходи и сума на заявената субсидия:

Подмярка 4.1 прием 2015 г.			
Област	Брой подадени проекти	Обща сума на заявените разходи	Общ размер на заявената субсидия
Пловдив	298	182 201 559.05 лв.	103 412 603.69 лв.
Плевен	240	144 490 426.65 лв.	77 280 286.04 лв.
Бургас	226	139 680 942.47 лв.	80 242 929.35 лв.
Добрич	215	163 519 466.66 лв.	87 165 066.56 лв.
Хасково	185	104 152 350.38 лв.	64 799 816.33 лв.
Ямбол	164	108 810 762.87 лв.	61 714 204.05 лв.
Стара Загора	151	98 965 573.67 лв.	57 891 528.86 лв.
Сливен	150	75 566 371.73 лв.	44 993 053.35 лв.
Силистра	143	89 369 745.65 лв.	48 634 932.18 лв.
Враца	140	101 937 741.33 лв.	57 504 207.04 лв.
София (област)	137	97 614 484.21 лв.	62 723 672.45 лв.
Велико Търново	136	97 775 756.49 лв.	55 114 022.73 лв.
Русе	135	81 785 920.08 лв.	44 807 609.79 лв.
Варна	134	86 947 361.52 лв.	47 993 740.45 лв.
Пазарджик	127	88 250 593.94 лв.	55 758 256.58 лв.
Монтана	101	64 307 772.97 лв.	34 857 681.14 лв.
Шумен	90	46 811 350.09 лв.	27 111 095.19 лв.
Разград	88	52 440 151.09 лв.	27 457 128.27 лв.
Търговище	87	44 309 071.55 лв.	24 301 193.67 лв.

Видин	81	61 845 995.70 лв.	34 020 677.55 лв.
Ловеч	79	53 647 158.31 лв.	30 638 004.62 лв.
Благоевград	64	53 029 104.16 лв.	35 510 117.93 лв.
Перник	57	24 335 511.27 лв.	15 635 362.13 лв.
Кюстендил	53	22 785 044.72 лв.	14 376 988.73 лв.
Габрово	32	31 949 469.00 лв.	19 719 577.32 лв.
Кърджали	26	14 292 128.40 лв.	8 720 113.17 лв.
София (град)	16	11 003 146.45 лв.	7 135 074.97 лв.
Смолян	7	4 804 093.86 лв.	2 988 786.42 лв.
Общо	3362	2 146 629 054.27 лв.	1 232 507 730.56 лв.

Таблица 1.

От посочените данни в Таблица 1 и графиката по-долу е видно, че най-много проекти - 298 бр. със сума на заявената субсидия от 103 412 603.69 лв. са подадени в област Пловдив, а най-малко 7 бр. и сума на заявена субсидия 2 988 786.42 лв. в област Смолян.



Графика 1.

2.1. Брой на сключените договори по области с одобрени разходи и одобрена субсидия.

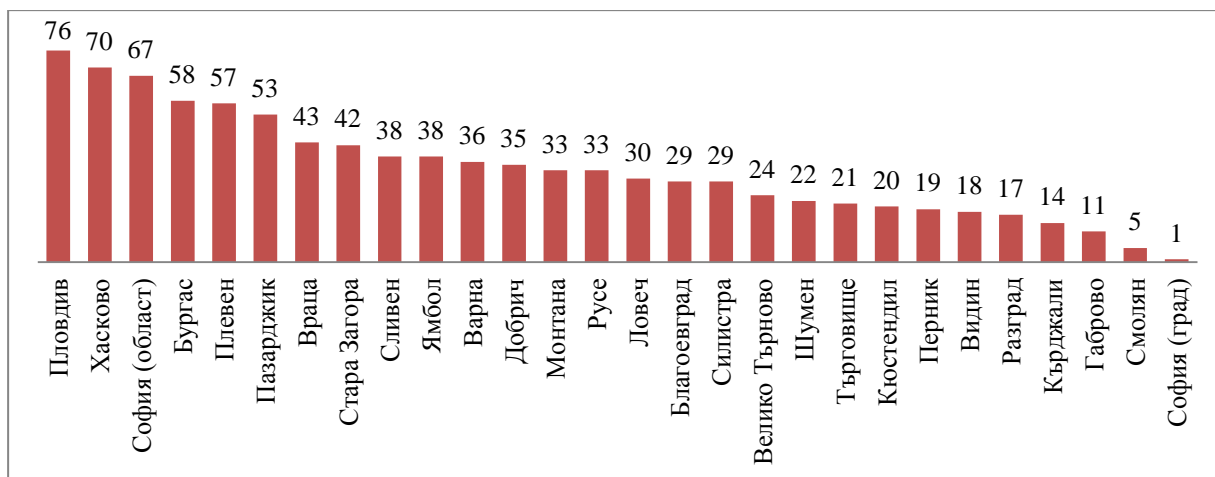
След приключване разглеждането на заявленията за тяхната допустимост към септември 2017 г. по подмярката има **сключени** 939 договора с одобрени инвестиционни разходи 603 183 859.55 лв. и одобрена субсидия на стойност 365 779 453.14 лв., които по области са разпределени, както е показано в таблица 2.

Подмярка 4.1 прием 2015 г.¹			
Област	Сключени договори	Одобрени разходи	Одобрена субсидия
Пловдив	76	46 741 408.01 лв.	27 888 776.01 лв.
Хасково	70	37 282 757.99 лв.	23 853 023.89 лв.
София (област)	67	41 705 316.54 лв.	28 364 142.74 лв.
Бургас	58	25 701 751.29 лв.	15 551 066.01 лв.
Плевен	57	27 952 899.87 лв.	16 436 753.70 лв.
Пазарджик	53	49 741 178.42 лв.	30 979 757.75 лв.
Враца	43	33 933 327.61 лв.	20 332 482.79 лв.
Стара Загора	42	25 062 934.87 лв.	14 736 013.87 лв.
Сливен	38	17 995 300.57 лв.	11 806 738.61 лв.
Ямбол	38	24 516 379.74 лв.	14 250 302.38 лв.
Варна	36	16 232 402.83 лв.	9 803 747.10 лв.
Добрич	35	34 502 465.51 лв.	19 046 435.67 лв.
Монтана	33	21 842 335.60 лв.	12 623 263.70 лв.
Русе	33	23 657 041.05 лв.	13 076 028.92 лв.
Ловеч	30	17 908 486.91 лв.	10 281 386.59 лв.
Благоевград	29	27 455 552.63 лв.	18 734 291.71 лв.
Силистра	29	19 918 233.09 лв.	10 919 766.32 лв.
Велико Търново	24	23 558 723.40 лв.	14 166 212.81 лв.
Шумен	22	10 530 751.00 лв.	5 388 382.46 лв.
Търговище	21	5 504 891.15 лв.	3 192 496.04 лв.
Кюстендил	20	8 650 787.29 лв.	5 668 332.45 лв.
Перник	19	8 728 086.79 лв.	5 608 343.96 лв.
Видин	18	14 977 135.06 лв.	8 801 415.90 лв.
Разград	17	8 364 962.80 лв.	4 627 473.31 лв.
Кърджали	14	7 755 728.24 лв.	4 903 264.94 лв.
Габрово	11	17 052 639.50 лв.	10 879 712.64 лв.
Смолян	5	3 275 730.98 лв.	2 015 585.30 лв.
София (град)	1	2 634 650.82 лв.	1 844 255.57 лв.
Общо	939	603 183 859.56 лв.	365 779 453.14 лв.

Таблица 2.

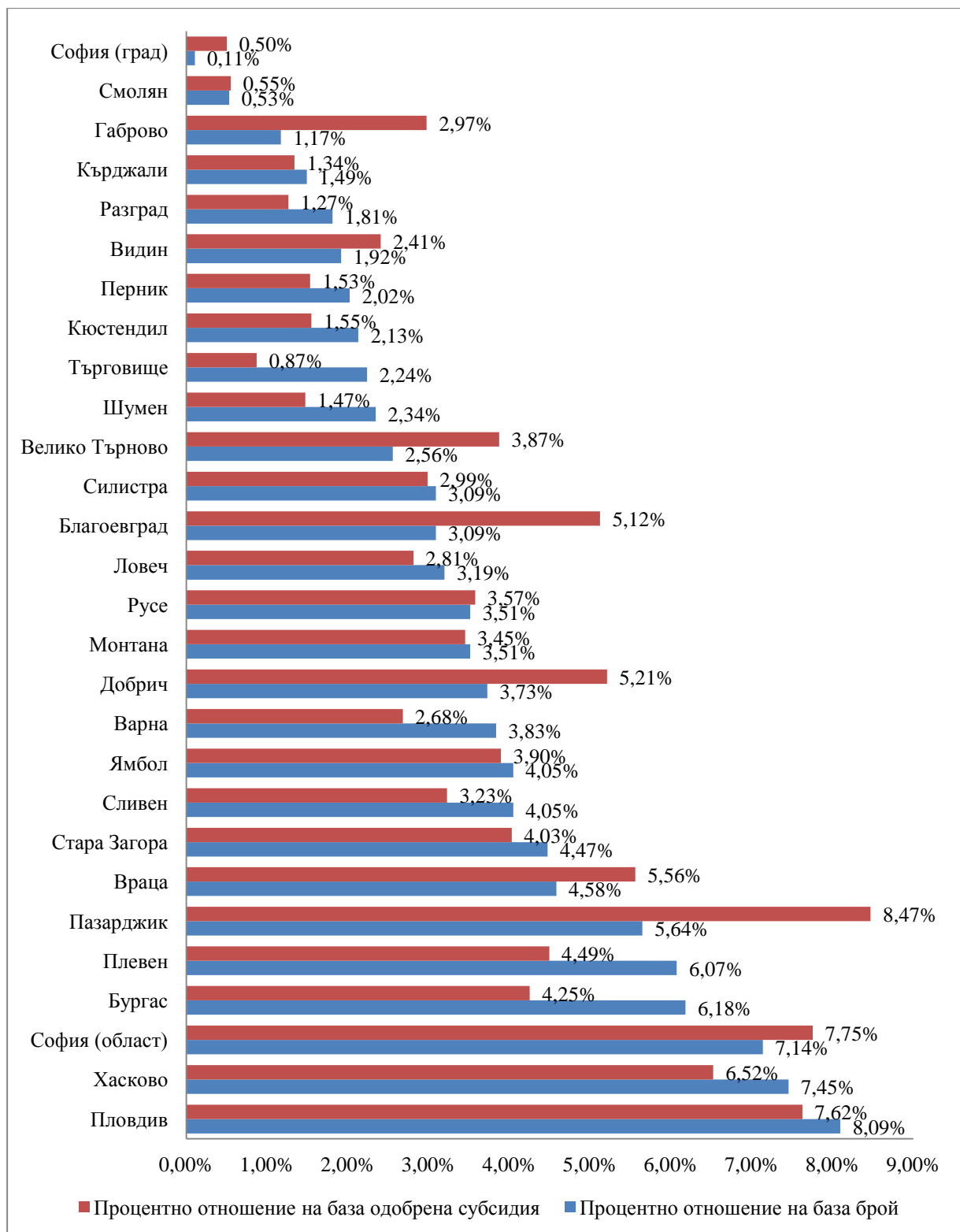
Подобно на броя подадените заявления и при сключените договори се запазва тенденцията водеща да е област Пловдив със 76 бр. сключени договори и с одобрена субсидия от 27 888 776.01 лв, но последното място този път е за София (град) само с един договор с одобрена субсидия 1 844 255. 57 лв.

¹ В данните от Таблица 2 се и включва информация за договорените суми съгласно Заповед № РД 09-756 от 4.10.2016 година, без анулирани след сключването договори по приема.



Графика 2.

В следващата, графика 3 е показан относителния дял за всяка област спрямо общия брой на одобрените проекти, както и дялът им за одобрената субсидия спрямо одобрените проекти от приема през 2015 г.



Графика 3

II. Характеристика на сключените договори по подмярка 4.1 „Инвестиции в земеделски стопанства” през календарната 2015 година

2.1. Сключени договори за подпомагане по приоритетни сектори

Съгласно чл. 30, ал. 1, т. 3 от Наредба № 9 от 21.03.2015 г. за прилагане на подмярка 4.1 „Инвестиции в земеделски стопанства” от мярка 4 „Инвестиции в материални активи” от Програмата за развитие на селските райони за периода 2014 – 2020 г. за приоритетни сектори за финансиране са определени:

- сектор „Плодове и зеленчуци”;
- сектор „Животновъдство”;
- сектор „Етерично - маслени и медицински култури”;
- или проекти с комбинация от изброените сектори;

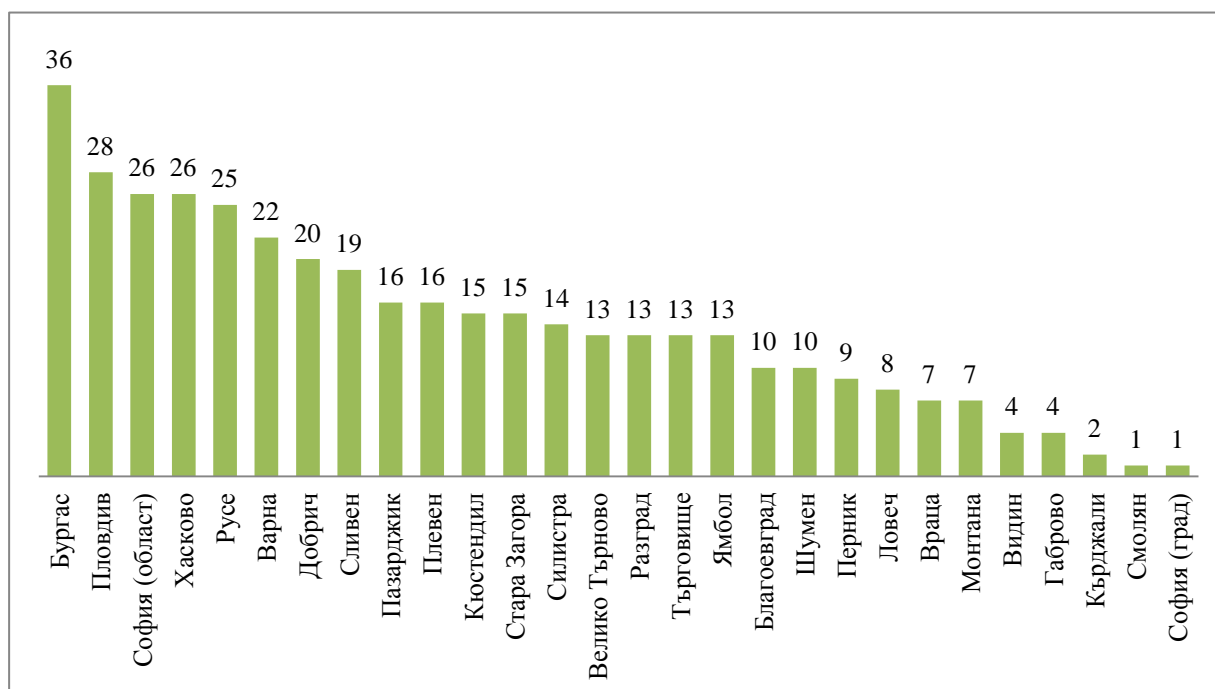
2.1.1 Сключени договори за подпомагане с инвестиции в сектор „Плодове и зеленчуци”:

Област	Брой договори	Сума на одобрени разходи	Сума на одобрена субсидия
Бургас	36	14 879 048.66 лв.	8 993 643.52 лв.
Пловдив	28	15 711 964.06 лв.	9 959 203.29 лв.
София (област)	26	14 484 776.62 лв.	9 863 431.52 лв.
Хасково	26	14 369 240.86 лв.	9 271 576.79 лв.
Русе	25	15 239 616.43 лв.	8 353 635.67 лв.
Варна	22	9 285 361.64 лв.	6 000 809.77 лв.
Добрич	20	15 690 596.08 лв.	8 739 331.45 лв.
Сливен	19	11 628 861.96 лв.	7 758 719.92 лв.
Пазарджик	16	13 470 688.11 лв.	8 193 970.91 лв.
Плевен	16	7 735 481.09 лв.	4 384 143.36 лв.
Кюстендил	15	5 192 162.86 лв.	3 414 606.63 лв.
Стара Загора	15	10 298 562.28 лв.	6 208 307.84 лв.
Силистра	14	5 976 989.64 лв.	3 284 989.53 лв.
Велико Търново	13	12 837 231.88 лв.	7 891 542.85 лв.
Разград	13	2 072 469.42 лв.	1 460 858.61 лв.
Търговище	13	2 882 595.53 лв.	1 685 842.80 лв.
Ямбол	13	9 721 341.67 лв.	5 785 030.04 лв.
Благоевград	10	9 124 312.30 лв.	5 859 435.27 лв.
Шумен	10	3 795 226.32 лв.	1 956 520.86 лв.
Перник	9	5 473 704.18 лв.	3 393 612.62 лв.
Ловеч	8	1 389 533.46 лв.	854 099.89 лв.
Враца	7	6 076 063.63 лв.	3 856 680.28 лв.
Монтана	7	4 496 926.68 лв.	2 952 227.57 лв.
Видин	4	3 233 392.20 лв.	1 908 809.92 лв.
Габрово	4	3 783 600.44 лв.	2 482 840.18 лв.
Кърджали	2	260 849.90 лв.	182 594.92 лв.

Смолян	1	57 914.47 лв.	34 748.68 лв.
София (град)	1	2 634 650.82 лв.	1 844 255.57 лв.
Общо	393	221 803 163.19 лв.	136 575 470.26 лв.

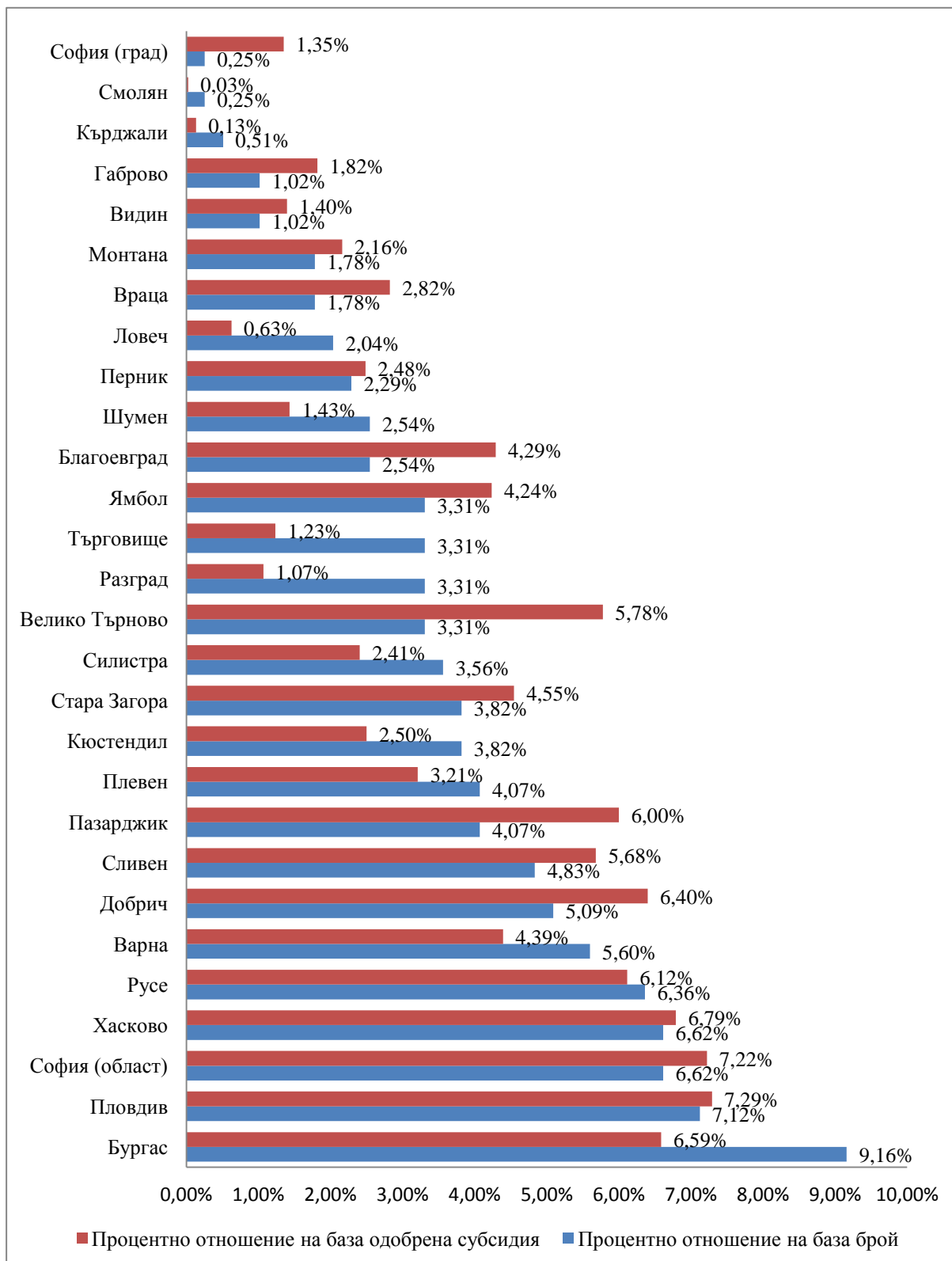
Таблица 3.

От данните в Таблица 3 е видно, че броят на договорите с инвестиции в сектор „Плодове и зеленчуци” са 393 или около 41,85% от всички сключени договори за подпомагане. Съответно одобрената субсидия е 136 575 470.26 лв., което е 37,34% от общо одобрената субсидия на всички проекти по приема. Най-много одобрени в сектор „Плодове и зеленчуци” са в област Бургас – 36 договора, а най-малко в София град и обл. Смолян – по един договор.



Графика 4.

В процентно отношение одобрените проекти по области са показани Графика 5, като от нея е видно, че макар в област Бургас да е най-голям процента на одобрени проекти - 9.16%, не там е най-висок процента на одобрените субсидии, а в област Пловдив (7.29%). А област Смолян е на последното място с 0.25% по брой проекти и с 0.03% на одобрените субсидии.



Графика 5

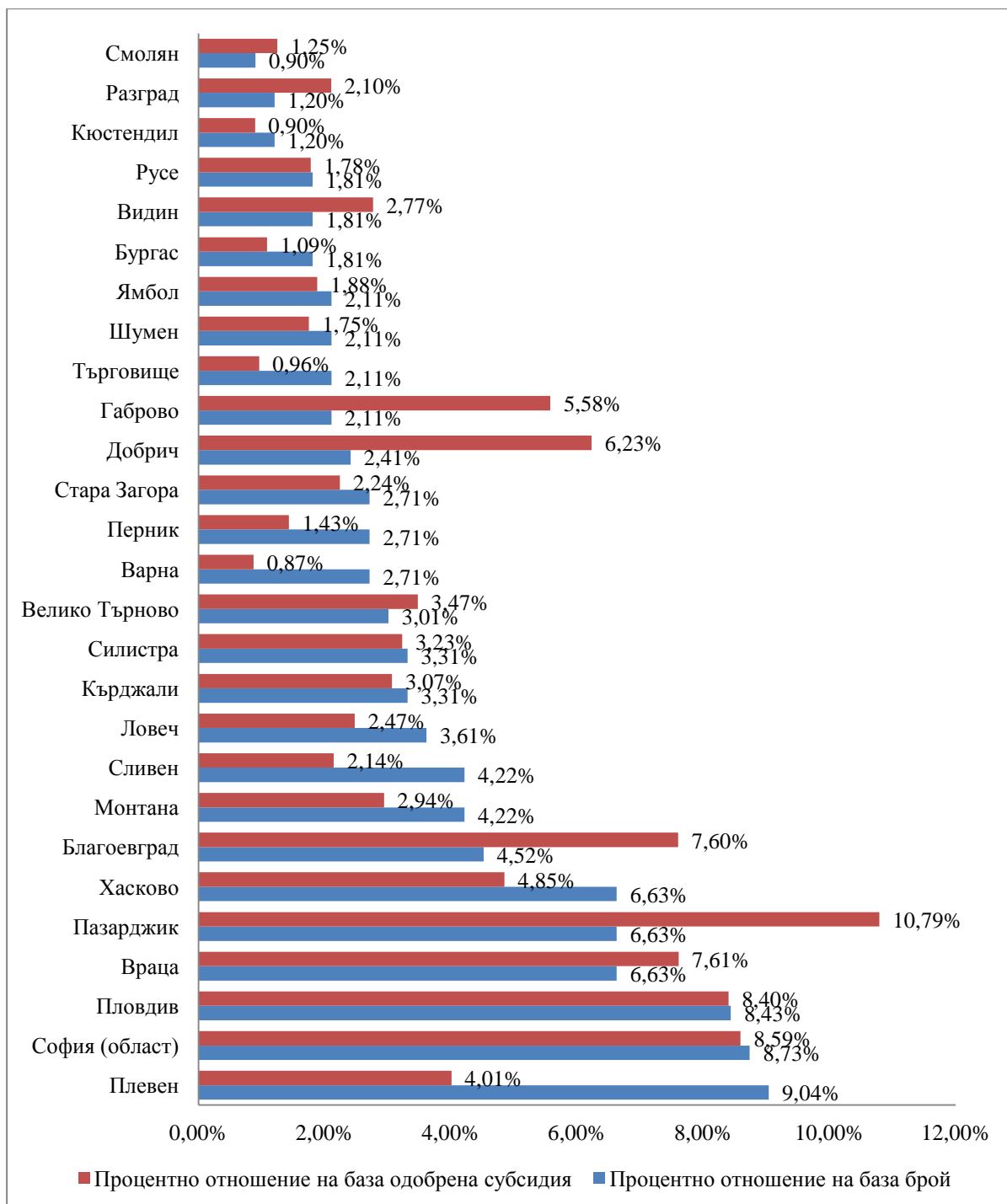
2.1.2 Сключени договори за подпомагане с инвестиции в сектор „Животновъдство“:

Област	Брой договори	Сума на одобрени разходи	Сума на одобрена субсидия
Плевен	30	10 570 654.36 лв.	6 036 042.79 лв.
София (област)	29	19 032 065.27 лв.	12 929 739.28 лв.
Пловдив	28	21 897 593.86 лв.	12 645 233.13 лв.
Враца	22	18 368 371.08 лв.	11 458 546.28 лв.
Пазарджик	22	26 020 396.88 лв.	16 246 879.55 лв.
Хасково	22	11 872 194.93 лв.	7 302 614.78 лв.
Благоевград	15	16 156 573.54 лв.	11 446 982.24 лв.
Монтана	14	7 893 098.31 лв.	4 428 422.73 лв.
Сливен	14	5 094 696.34 лв.	3 228 760.68 лв.
Ловеч	12	6 323 728.71 лв.	3 726 240.09 лв.
Кърджали	11	7 290 678.34 лв.	4 618 570.02 лв.
Силистра	11	8 858 688.77 лв.	4 860 722.70 лв.
Велико Търново	10	8 984 166.08 лв.	5 232 274.69 лв.
Варна	9	2 250 793.38 лв.	1 313 918.01 лв.
Перник	9	3 175 944.80 лв.	2 159 824.87 лв.
Стара Загора	9	6 436 914.17 лв.	3 376 128.92 лв.
Добрич	8	17 151 179.94 лв.	9 379 695.72 лв.
Габрово	7	13 269 039.06 лв.	8 396 872.46 лв.
Търговище	7	2 506 472.64 лв.	1 448 741.75 лв.
Шумен	7	5 246 851.70 лв.	2 633 365.50 лв.
Ямбол	7	5 381 963.88 лв.	2 833 445.40 лв.
Бургас	6	2 728 432.27 лв.	1 637 059.36 лв.
Видин	6	6 794 996.81 лв.	4 164 008.61 лв.
Русе	6	5 032 324.72 лв.	2 677 170.80 лв.
Кюстендил	4	2 168 233.04 лв.	1 350 451.84 лв.
Разград	4	6 292 493.38 лв.	3 166 614.70 лв.
Смолян	3	3 056 827.43 лв.	1 884 243.17 лв.
Общо	332	249 855 373.69 лв.	150 582 570.07 лв.

Таблица 4.

По отношение на проектите, одобрени за подпомагане в сектор „Животновъдство” броя на подписаните договори за подпомагане е 332 или 35,36% от общия брой на сключените договори. Одобрената субсидия за тези проекти е в размер на 150 582 570.07 лв., което прави 41,17% от общата одобрена субсидия за целия прием.

Най-голям брой договори са сключени за област Плевен – 30 бр., а най-малък брой договори са подписани за област Смолян – само 3.



Графика 6.

Графика 6 показва, че макар област Плевен да е първо място по брой одобрени проекти в сектор „Животновъдство”, то това не е така по отношение на одобрената субсидия. Най-голям дял в сектора от одобрените средства е в област Пазарджик, а най-малък в област Варна – 0.87% от общо одобрените субсидии в сектора.

2.1.3 Подадени заявления за подпомагане с инвестиции в сектор „Етерично - маслени и медицински култури”:

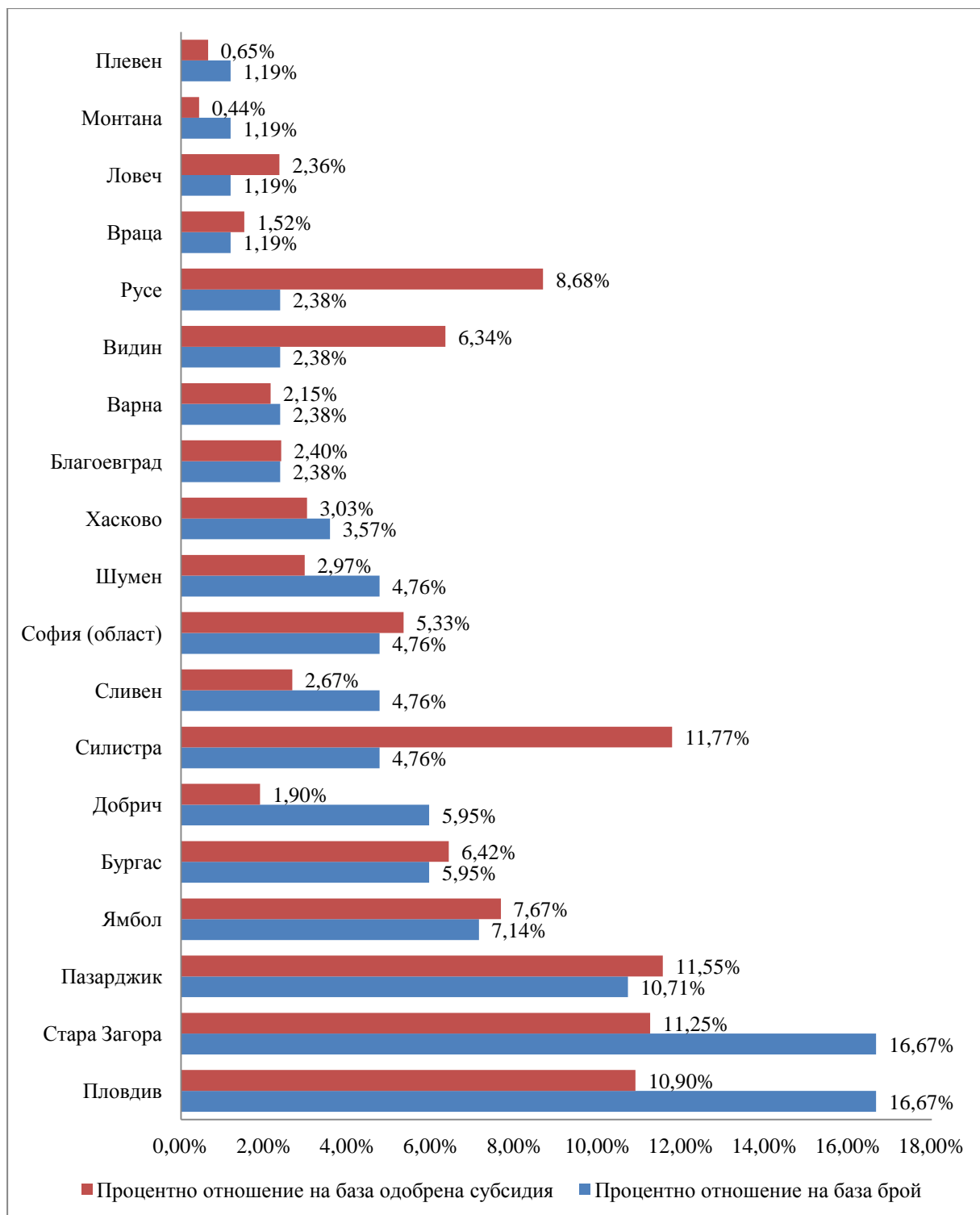
Област	Брой договори	Сума на одобрени разходи	Сума на одобрена субсидия
Пловдив	14	4 128 024.64 лв.	2 567 624.60 лв.
Стара Загора	14	4 175 180.07 лв.	2 650 566.65 лв.
Пазарджик	9	4 204 886.29 лв.	2 721 823.39 лв.
Ямбол	6	2 988 299.65 лв.	1 806 923.20 лв.
Бургас	5	2 648 870.07 лв.	1 512 484.98 лв.
Добрич	5	699 350.61 лв.	446 739.05 лв.
Силистра	4	5 082 554.68 лв.	2 774 054.09 лв.
Сливен	4	953 719.65 лв.	628 444.43 лв.
София (област)	4	1 871 757.90 лв.	1 256 919.77 лв.
Шумен	4	1 322 211.38 лв.	698 619.15 лв.
Хасково	3	1 206 101.81 лв.	712 701.82 лв.
Благоевград	2	943 925.67 лв.	566 355.41 лв.
Варна	2	843 911.66 лв.	506 347.01 лв.
Видин	2	2 962 895.41 лв.	1 494 239.93 лв.
Русе	2	3 385 099.90 лв.	2 045 222.45 лв.
Враца	1	596 986.69 лв.	358 192.01 лв.
Ловеч	1	927 909.44 лв.	556 745.64 лв.
Монтана	1	146 761.16 лв.	102 732.81 лв.
Плевен	1	307 222.25 лв.	153 611.13 лв.
Общо	84	39 395 668.93 лв.	23 560 347.52 лв.

Таблица 5.

Общият брой на одобрените проекти и получили точки по критерии за оценка в сектор „Етерично - маслени и медицински култури” е 84, което прави близо 8,95% от общия брой подписани договори. Договорената субсидия е в размер на 23 560 347.52 лв., което представлява 6.44 % от общо одобрената субсидия за целия прием.

Най-много са договорените проекти в области Пловдив и Стара Загора – по 14 броя. С по 1 договор са области Враца, Ловеч, Монтана и Плевен. Като добави и факта, че в област Видин договорите са само два, може да се стигне до извода, че за този приоритетен сектор Северозападен район е най-слабо представен.

В Графика 7 се вижда процентното отношение на база одобрена субсидия и брой подписани договори в сектор „Етерично - маслени и медицински култури”. Най-голям дял одобрени проекти има в области Пловдив и Стара Загора – с по 16,67% от общо одобрените за този сектор, а най-голям дял одобрена субсидия е в област Силистра – 11.77% от общите одобрени субсидии за сектора. За област Силистра е характерно, че по брой одобрени проекти областта е на 4-то място след област Пазарджик, където одобрената субсидия я 11.55% от общо одобрената за сектора. Най-малък дял одобрена субсидия е тази за областите Монтана и Плевен, като общо за двете делът е малко над 1%, но това се дължи на липсата на интерес към този сектор.



Графика 7.

2.1.4. Проекти с комбинация от инвестиции и дейности изцяло в повече от един от приоритетните сектори:

Област	Брой договори	Сума на одобрени разходи	Сума на одобрена субсидия
Бургас	2	314 938.60 лв.	210 676.88 лв.
София (област)	2	1 751 930.19 лв.	1 337 671.34 лв.
Хасково	2	1 115 688.54 лв.	819 250.56 лв.
Добрич	1	99 157.71 лв.	49 578.86 лв.
Пазарджик	1	882 512.94 лв.	617 759.05 лв.
Пловдив	1	247 583.64 лв.	150 421.45 лв.
Сливен	1	318 022.62 лв.	190 813.58 лв.
Смолян	1	160 989.08 лв.	96 593.45 лв.
Стара Загора	1	120 403.29 лв.	60 201.65 лв.
Търговище	1	115 822.98 лв.	57 911.49 лв.
Шумен	1	166 461.60 лв.	99 876.95 лв.
Общо	14	5 293 511.19 лв.	3 690 755.26 лв.

Таблица 6.

Видно от Таблица 6 са одобрени 14 проекта, чиито инвестиции са в комбинация от повече от един приоритетен сектор. Проектите са разпределени в 11 области с общо одобрена субсидия 3 690 755.26 лв.

2.2 Проекти извън приоритетните сектори.

Това са проекти извън списъка с култури и видове животни в обхвата на приоритетни сектори, например заявления свързани със зърно производство - пшеница, царевица, слънчоглед, ечемик, фуражи - люцерна, сено, винени лозя, отглеждане на гъби и др.

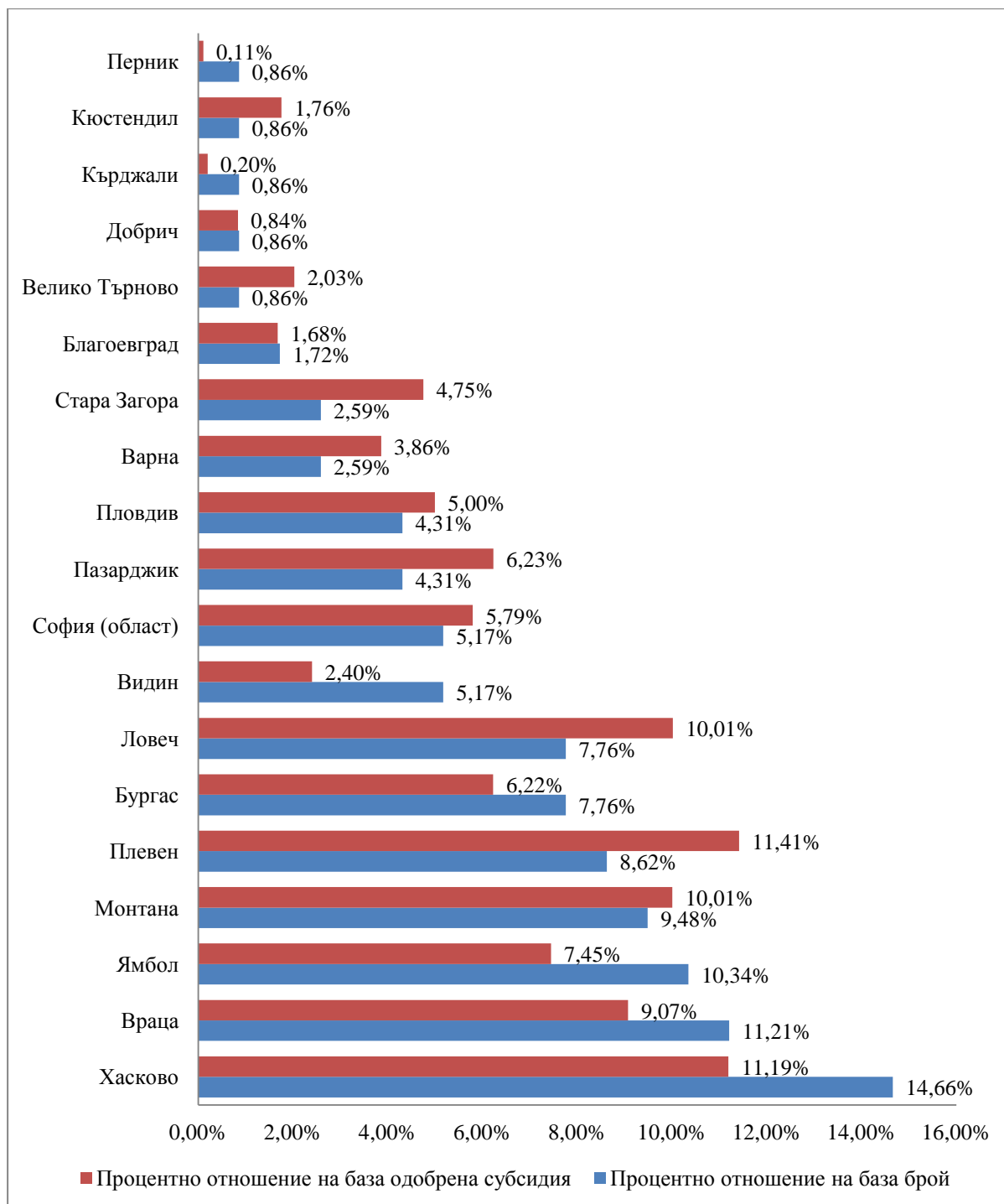
Област	Брой договори	Сума на одобрени разходи	Сума на одобрена субсидия
Хасково	17	8 719 531.85 лв.	5 746 879.94 лв.
Враца	13	8 891 906.21 лв.	4 659 064.22 лв.
Ямбол	12	6 424 774.54 лв.	3 824 903.74 лв.
Монтана	11	9 305 549.45 лв.	5 139 880.59 лв.
Плевен	10	9 339 542.17 лв.	5 862 956.42 лв.
Бургас	9	5 130 461.69 лв.	3 197 201.27 лв.
Ловеч	9	9 267 315.30 лв.	5 144 300.97 лв.
Видин	6	1 985 850.64 лв.	1 234 357.44 лв.
София (област)	6	4 564 786.56 лв.	2 976 380.83 лв.

Пазарджик	5	5 162 694.20 лв.	3 199 324.85 лв.
Пловдив	5	4 756 241.81 лв.	2 566 293.54 лв.
Варна	3	3 852 336.15 лв.	1 982 672.31 лв.
Стара Загора	3	4 031 875.06 лв.	2 440 808.81 лв.
Благоевград	2	1 230 741.12 лв.	861 518.79 лв.
Велико Търново	1	1 737 325.44 лв.	1 042 395.27 лв.
Добрич	1	862 181.17 лв.	431 090.59 лв.
Кърджали	1	204 200.00 лв.	102 100.00 лв.
Кюстендил	1	1 290 391.39 лв.	903 273.98 лв.
Перник	1	78 437.81 лв.	54 906.47 лв.
Общо	116	86 836 142.56 лв.	51 370 310.03 лв.

Таблица 7.

Общият брой на проектите, които са одобрени, но извън определените приоритетни за финансиране сектори е 116, което прави 12.35% от общо одобрените заявления за подпомагане, а одобрената субсидия за тях е 51 370 310.03 лв. или 14,04% от общо одобрената субсидия за финансиране.

Графика за процентното отношение на база одобрена субсидия и брой сключени договори по области извън приоритетните сектори:



Графика 8.

При сключените договори извън приоритетни сектори най-голям е броя на тези в област Хасково – 17, а по един договор има в области Велико Търново, Добрич, Кърджали, Кюстендил и Перник. Най-голям е относителния дял на одобрената субсидия в област Плевен – 11.41%, а под 1% са в области Велико Търново, Добрич, Кърджали, Кюстендил и Перник.

2.3. Обобщена информация за дела на приоритетните сектори спрямо броя на одобрените проекти и стойността на одобрената субсидия за приема през 2015 година

Приоритетен сектор	Брой договори	% договори спрямо всички сключени договори	% субсидия спрямо общо одобрената за приема	Сума на одобрени разходи	Сума на одобрена субсидия
Сектор „Плодове и зеленчуци”	393	41,85%	37,34%	221 803 163,19 лв.	136 575 470,26 лв.
Сектор „Животновъдство”	332	35,36%	41,17%	249 855 373,69 лв.	150 582 570,07 лв.
Сектор „Етерично - маслени и медицински култури	84	8,95%	6,44%	39 395 668,93 лв.	23 560 347,52 лв.
Проекти с комбинация от изброените сектори	14	1,49%	1,01%	5 293 511,19 лв.	3 690 755,26 лв.
Извън приоритетен сектор	116	12,35%	14,04%	86 836 142,56 лв.	51 370 310,03 лв.
ОБЩО	939	100,00%	100,00%	603 183 859,56 лв.	365 779 453,14 лв.

Таблица 8.

Данните от Таблица 8 показват, че най-голям брой договори са сключени за приоритетен сектор „Плодове и зеленчуци” – 41,85% от всички сключени договори по приема, а най-голяма субсидия (150 582 570,07 лв.) е била договорена за сектор „Животновъдство”.

2.4. Проекти с инвестиции и дейности от стопанства за производство на биологични продукти или в преход към биологично производство:

Област	Брой договори	Сума на одобрени разходи	Сума на одобрена субсидия	% на база брой	% на база одобрена субсидия
Хасково	38	17 280 177.29 лв.	11 723 257.01 лв.	9.41%	8.83%
Бургас	32	10 977 938.00 лв.	6 671 322.15 лв.	7.92%	5.02%
София (област)	30	21 971 300.57 лв.	15 650 371.44 лв.	7.43%	11.78%
Пловдив	29	12 301 875.24 лв.	7 947 759.25 лв.	7.18%	5.98%
Русе	28	16 507 317.15 лв.	9 501 166.92 лв.	6.93%	7.15%
Варна	21	7 485 885.52 лв.	4 724 279.78 лв.	5.20%	3.56%
Добрич	21	11 031 558.69 лв.	6 708 027.61 лв.	5.20%	5.05%
Стара Загора	20	11 623 844.34 лв.	7 356 324.70 лв.	4.95%	5.54%
Велико Търново	19	21 581 271.31 лв.	13 044 596.85 лв.	4.70%	9.82%
Пазарджик	18	13 589 066.06 лв.	8 876 359.95 лв.	4.46%	6.68%
Сливен	18	4 862 393.28 лв.	3 319 124.85 лв.	4.46%	2.50%

Ямбол	18	11 593 101.98 лв.	6 666 840.49 лв.	4.46%	5.02%
Силистра	15	6 817 163.51 лв.	3 900 974.12 лв.	3.71%	2.94%
Търговище	15	3 299 259.12 лв.	1 950 814.52 лв.	3.71%	1.47%
Плевен	13	5 974 905.10 лв.	4 481 188.68 лв.	3.22%	3.37%
Разград	12	2 030 025.18 лв.	1 435 392.07 лв.	2.97%	1.08%
Шумен	12	3 319 539.21 лв.	1 772 836.88 лв.	2.97%	1.33%
Враца	11	9 651 683.20 лв.	6 320 806.06 лв.	2.72%	4.76%
Кюстендил	7	1 861 755.75 лв.	1 464 192.74 лв.	1.73%	1.10%
Монтана	6	4 755 170.21 лв.	3 178 598.40 лв.	1.49%	2.39%
Ловеч	5	2 501 051.59 лв.	1 633 050.93 лв.	1.24%	1.23%
Благоевград	4	1 964 388.17 лв.	1 306 963.89 лв.	0.99%	0.98%
Видин	4	740 724.72 лв.	456 056.50 лв.	0.99%	0.34%
Габрово	3	3 167 570.62 лв.	2 051 619.40 лв.	0.74%	1.54%
Кърджали	3	465 049.90 лв.	284 694.92 лв.	0.74%	0.21%
Перник	1	78 437.81 лв.	54 906.47 лв.	0.25%	0.04%
Смолян	1	501 467.13 лв.	351 027.00 лв.	0.25%	0.26%
Общо	404	207 933 920.65 лв.	132 832 553.58 лв.	100.00%	100.00%

Таблица 9.

Броя на проектите, които са свързани с биологично производство е 404 бр, с одобрени субсидии на стойност 132 832 553.58 лева, което е около 43% спрямо броя на всички одобрени и 36.3 % спрямо общо одобрената субсидия.

Най-много одобрени проекти, като брой, свързани с биологично земеделие има в област Хасково – 38 броя на обща стойност на заявената субсидия 11.700 млн. лв., а най-малко в област Смолян и Перник по 1 брой със стойност на заявената субсидия съответно 351 027.00 лв. и 54 906.47 лв.